

EON

Sanitario inteligente con control remoto incluido, que combina el mas alto grado de estética y elegancia futurista.

Ref. 8536021

- Consumo de agua por descarga 4.8 Litros.
- 4 tipos de descarga diferentes
- Capacidad de evacuación de sólidos de hasta 800 gramos.
- Asiento de cierre lento y calefacción, con 5 niveles de temperatura.
- Asiento con luz led nocturna.
- Sistema integrado de bidé con lavado trasero, frontal, en movimientos y con secado.
- Sifón oculto que brinda continuidad al diseño y facilita su limpieza.



REFERENCIA:

8536021

COLOR:

 100 Blanco

INFORMACIÓN TÉCNICA

Uso	Residencial
Material	Porcelana Vítrea
Acabado	Brillante
Dimensiones generales (Largo x Ancho x Alto)	693 x 423 x 528 mm aprox. / 27 ³ / ₃₂ x 16 ² / ₃₂ x 220 ²⁵ / ₃₂ inch approx.
Medida de instalación	305 mm
Presión de agua	30 - 80 PSI / 2.06- 5.52 Bar
Capacidad de descarga	800 gr
Espejo de agua	146 x 208 mm / 5 ³ / ₄ x 8 ³ / ₁₆ inch
Altura de sello	62 mm / 2 ⁷ / ₁₆ inch
Diámetro del sifón	45 mm / 1 ⁴⁹ / ₆₄ inch

ESPECIFICACIONES ELÉCTRICAS

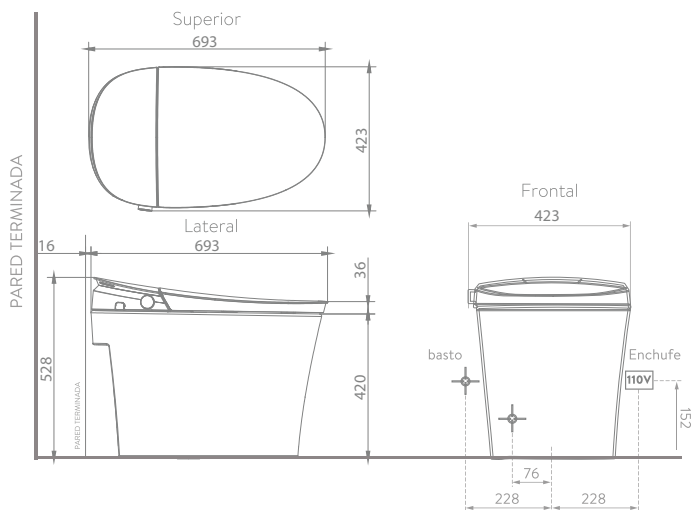
Voltaje	110 V - 120 V
Frecuencia	50 Hz
Potencia	870 W
Conector tipo B	1.3 m (4.27 ft)
Protección contra el agua	IPX4

* Este Sanitario funciona con un respaldo de baterías (BATERÍA DE 9V NO INCLUIDA). Ver manual de instalación
IMPORTANTE: Con el tiempo, las pilas alcalinas son propensas a presentar fugas, es necesario preventivamente cambiar cada 2 años y ser eliminadas a través de estaciones de reciclaje local.

PRODUCTO EMPACADO

Dimensiones de empaçado (Largo x Ancho x Alto)	785 x 495 x 585 mm aprox / 30 ²⁹ / ₃₂ x 19 ³¹ / ₆₄ x 23 inch approx
Peso bruto	43.61 kg / 96.14 lb approx.
Volumen	0.24 m ³ / 8.51 ft ³ approx.

PLANOS TÉCNICOS



CUIDADOS Y LIMPIEZA

Los acabados superficiales son aquellos que le imprimen una apariencia especial y estética al producto y además le brindan protección. Para prolongar sus cualidades, es vital que la limpieza profunda del producto se haga **únicamente** con agua y jabón suave y que el secado y el brillo se utilice un paño de algodón limpio. Dicha limpieza se recomienda **2 veces a la semana**, y en zonas costeras **a diario** por la salinidad del ambiente. Por ningún motivo deben usarse elementos abrasivos, ácidos o disolventes para la limpieza del producto. Los acabados pueden variar su comportamiento en zonas costeras y/o en ambientes corrosivos.



SERVICIO POST VENTA



TAZA ALARGADA



AHORRO DE AGUA

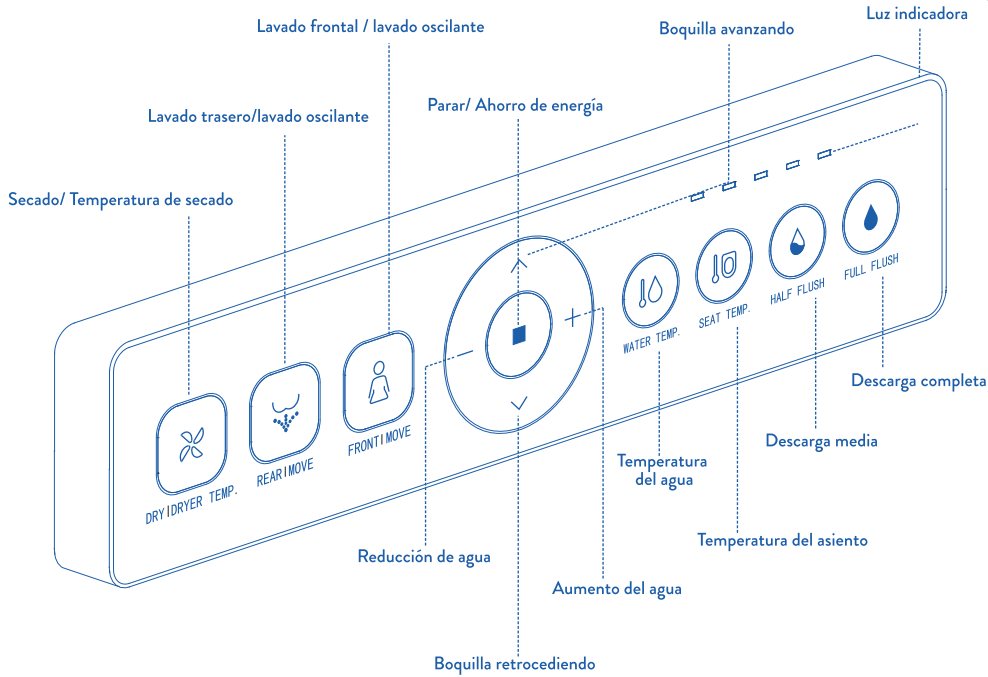


GARANTÍA LIMITADA DE POR VIDA
 En porcelana sanitaria

MODOS DE OPERACIÓN

El sanitario puede ser operado a través del **Control Remoto** o de la **Perilla Lateral**.

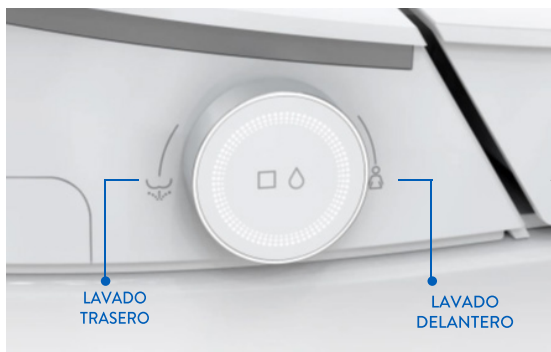
CONTROL REMOTO / REMOTE CONTROL



DESCARGA POR SENSOR DE PIE/ FOOT SENSOR FLUSHING



PERILLA LATERAL / ONE TOUCH KNOB



LAVADO INTELIGENTE / SMART WASH

Lavado amplio y fuerte con múltiples modos de limpieza



Lavado trasero



Lavado frontal



Lavado en movimiento

Limpieza multidireccional y multimodo, siente diferentes experiencias de lavado